

الوضع الراهن لدور أهم المؤسسات التمويلية للمشروعات الصغيرة والمتناهية الصغر في الريف المصري

أ.د. / السيد حسن محمد جادو

أ.د. / محمد السيد راجح

قسم الاقتصاد الزراعي - كلية الزراعة - جامعة بنها

أ.د. / محمد عبدالحافظ عبدالمطلب

م / أسمةان حسين عبد الهادي

معهد بحوث الاقتصاد الزراعي - مركز البحوث الزراعية

Corresponding author: asmahanhussein1234@gmail.com

مقدمه:

تمثل المشروعات الزراعية الصغيرة والمتناهية الصغر أحد المكونات الهامة لبرنامج الإصلاح الاقتصادي الذي تقوم بتنفيذه الحكومة المصرية للخروج من حالة الركود الاقتصادي وتنمية الصادرات الزراعية المصرية، فضلاً عن مساهمتها في حل مشكلة البطالة عن طريق توفير المزيد من فرص العمل وتحسين الدخل للأفراد وخفض معدل الفقر الريفي، و في الوقت الذي أدى فيه التحول الاقتصادي إلى نقل عبء العملية الإنتاجية من القطاع الحكومي إلى القطاع الخاص، و مع تزايد معدلات نمو السكان و تنامي الحاجات الاقتصادية يتطلب الأمر توفير عدد كبير من فرص العمل و زيادة الإنتاج، الأمر الذي أدى إلى زيادة الاهتمام بالمشروعات الزراعية الصغيرة والمتناهية الصغر لكونها من أهم القطاعات الرئيسية في الزراعة المصرية ولأهميتها الاقتصادية الكبيرة.

مشكلة البحث:

تواجه الدولة العديد من المشاكل وخاصاً في الآونة الأخيرة حيث أصبحت مشكلة البطالة وانخفاض الدخل الشخصي من أهم المشاكل الملحة في الاقتصاد المصري لذلك كان الاتجاه نحو المشروعات الصغيرة ومتناهية الصغر وذلك لمعالجه مشكلة البطالة لأهمية هذه المشروعات في تنميه الاقتصاد في البلاد ويعتبر عنصر العمل هو القادر على تحقيق باقى عناصر الانتاج من أجل إنتاج السلع والخدمات لذلك يرى بعض الاقتصاديين ان المشروعات الصغيره والمتناهية الصغرى السبيل الوحيد لحل هذه المشاكل التى تعاني منها البلاد 0

هدف البحث :

يستهدف البحث بصفة أساسية إلى التعرف لدور أهم المؤسسات التمويلية للمشروعات الصغيرة والمتناهية الصغر في الريف المصري ، وذلك من خلال دراسة الأهداف الفرعية التالية: تطور قيمة القروض المنصرفة من صندوق التنمية المحلية ، تقدير المنصرف للمشروعات الصغيرة والمتناهية الصغرى طبقاً للنطاق الجغرافي خلال الفترة 2009-2019 ، تحديد عدد المشروعات ومشروعات المرأة وعدد المستفيدين وفرص العمل 0

الطريقة البحثية ومصادر البيانات :

أعتمد البحث على أسلوب التحليل الوصفي والكمي للمتغيرات موضوع الدراسة لتوصيف المشكلة ومعرفة مكوناتها وتطورها ، كما تم استخدام أسلوب الانحدار البسيط لتقدير الاتجاه الزمني العام للمتغيرات موضع الدراسة. واعتمدت هذه الدراسة على البيانات الثانوية غير المنشورة من جهاز تنمية المشروعات ، وصندوق التنمية المحلية ، واعتمدت الدراسة على المراجع والأبحاث والدراسات المنشورة المرتبطة بمجال البحث .

نتائج البحث

تطور قيمة القروض المنصرفة من صندوق التنمية المحلية للمشروعات الصغيرة والمتناهية الصغر خلال الفترة من (2008 - 2019) :
دراسة تطور قيمة القروض المنصرفة من صندوق التنمية المحلية للمشروعات الصغيرة والمتناهية الصغر خلال الفترة من 2008 / 2009-2019 / 2018-2019 ، ومن خلال بيانات الجدول (1) تبين للدراسة أن أعلى قيمة للقروض كانت في سنة 2008 / 2009 حيث بلغت قيمة القروض 32.96 مليون جنيه وبأهمية نسبية بلغت 13.22% ، يليها سنة 2011/2012 حيث بلغت قيمة القروض 30.29 مليون جنيه وبأهمية نسبية بلغت 12.15% ، يليها سنة 2009 / 2010 حيث بلغت قيمة القروض 29.97 مليون جنيه وبأهمية نسبية بلغت 12.02% ، وكان متوسط قيمة القروض 22.67 مليون جنيه ، في حين أن أقل قيم للقروض الممنوحة من صندوق التنمية المحلية كان في السنوات على التوالي 2016 / 2017 ، 2015 / 2016 ، 2018 / 2017 حيث بلغت القروض في تلك السنوات 15.86 ، 14.06 ، 8.69 مليون جنيه على الترتيب وبأهمية نسبية بلغت 6.36% - 5.63% - 3.48% .

وبحساب معادلة الاتجاه الزمني العام لإجمالي القروض المنصرفة من صندوق التنمية المحلية للمشروعات الصغيرة ومتناهية الصغر خلال الفترة من 2008/2009-2018 / 2019 بالمليون جنيه تبين من المعادلة بالجدول رقم (2) ، أن القروض الممنوحة من صندوق التنمية المحلية

تزيد سنوياً بمقدار بلغ نحو 1.56 مليون جنيه ، وكان معدل النمو 7.30 % وبلغ قيمة معامل التحديد حوالي 0.48 ، مما يعنى أن حوالي 48 % من التغير فى قيمة القروض المنصرفة من صندوق التنمية المحلية ترجع إلى عوامل يعكس أثرها عنصر الزمن ، وقد ثبتت معنوية معالم الإنحدار ومعنوية النموذج المستخدم وذلك عند مستوى معنوية 0.05

جدول (1) قيمة القروض المنصرفة من صندوق التنمية المحلية على مستوى الجمهورية خلال الفترة (2008 - 2019) القيمة : مليون جنيه

السنة	قيمة القروض	الأهمية النسبية
2009 / 2008	32.96	13.22
2010 / 2009	29.97	12.02
2011 / 2010	29.6	11.87
2012 / 2011	30.29	12.15
2013 / 2012	17.9	7.18
2014 / 2013	20.08	8.05
2015 / 2014	22.64	9.08
2016 / 2015	14.06	5.63
2017 / 2016	15.86	6.36
2018 / 2017	8.69	3.48
2019 / 2018	27.37	10.97
الإجمالى	249.42	100

المصدر : جمعت وحسبت من بيانات صندوق التنمية المحلية - بيانات غير منشورة .

جدول رقم (2) : معادلة الإتجاه الزمنى العام للقروض الممنوحة للمشروعات الصغيرة والمتناهية الممولة من صندوق التنمية المحلية خلال الفترة 2018-2008

البيان	المعادلة	R ²	F	المتوسط الحسابى	معدل النمو
إجمالى القروض الممنوحة من صندوق التنمية المحلية	$Y = 3355.11 + 1.65X$ $(2.86)^* (2.88)^*$	0.48	8.17	22.67	%7.30

حيث تشير :

Y: إلى المتغير التابع وهي تمثل إجمالى المبالغ المنصرفة بالمليون جنيه من صندوق التنمية المحلية للمشروعات الصغيرة والمتناهية خلال الفترة من 2008/2009-2019/2018

X: السنوات (11.00000-3.2.1)

R²: معامل التحديد.

F: قيمة F المحسوبة .

معدل النمو : عبارة عن التغير السنوى/ المتوسط الحسابى للفترة × 100 .

القيمة بين القوسين :قيمة T .

* مستوى معنوية 0.05

المصدر : بيانات الجدول رقم (1) وإستخدام البرنامج Excel

جدول رقم (3) المشروعات التي تم الموافقة على تمويلها من صندوق التنمية المحلية (موزعة على الأنشطة) خلال الفترة من 01-01-2008 إلى 30-06-2019 .

م	المحافظة	جملة القروض (جنيه)	عدد المشروعات (بالعدد)
1	القاهرة	9000	4
2	الجيزة	1821500	549
3	القليوبية	2974500	1029
4	الإسكندرية	584000	222
5	البحيرة	5277015	1207
6	مطروح	5046000	994
7	المنوفية	21068130	5317
8	الغربية	18903590	5450
9	الدقهلية	20964400	3773
10	كفر الشيخ	8408000	2299
11	دمياط	5701200	1327
12	شمال سيناء	2863000	408
13	الإسماعيلية	2864000	646
14	السويس	546500	352
15	الشرقية	20212540	5179
16	بنى سويف	6717200	1643
17	المنيا	34218450	8933
18	الفيوم	11181200	3477
19	أسيوط	17582000	4900
20	الوادى الجديد	5247500	793
21	سوهاج	42469800	11122
22	قنا	11701440	2673
23	أسوان	3610500	743
24	البحر الأحمر	458000	116
25	الأقصر	15748390	4078
	الإجمالي	266177855	67234

المصدر : جمعت وحسبت من صندوق التنمية المحلية ، بيانات غير منشورة 2019 .

كما يوضح الجدول رقم (4) والشكل رقم (1) والشكل رقم (2) بيان ورسم بياني للنطاق الجغرافي ونصيب كل من المحافظات الحضرية ومحافظات الوجه البحرى والوجه القبلى وكذلك المحافظات الحدودية من إجمالي قيمة القروض وعدد المشروعات الممولة من صندوق التنمية المحلية ، حيث إحتلت محافظات الوجه القبلى وهى الجيزة ، بنى سويف ، الفيوم ، المنيا ، أسيوط ، سوهاج ، قنا ، الأقصر ، أسوان النصيب الأكبر من القروض وعدد المشروعات الممولة حيث بلغت قيمة القروض 145.05 مليون جنيه وبلغ عدد المشروعات 38118 مشروع بأهمية نسبية 54.49 % للقروض و 92.95 % لعدد المشروعات المتاحة من القروض ، ثم جاء فى المرتبة الثانية محافظات الوجه البحرى وهى الدقهلية ، القليوبية ، الشرقية ، البحيرة ، الإسماعيلية ، المنوفية ، الغربية ، كفر الشيخ ، دمياط حيث بلغت قيمة القروض 106.37 مليون جنيه وبلغ عدد المشروعات 26227 مشروع بأهمية نسبية بلغت 39.96% للقروض و 63.96 % لعدد المشروعات المتاحة من القروض ، ثم جاءت المحافظات الحدودية فى المرتبة الثالثة وهى البحر الأحمر ، مطروح ، شمال سيناء ، الوادى الجديد حيث بلغت قيمة القروض 13.61 مليون جنيه وبلغ عدد المشروعات 2311 مشروع بأهمية نسبية 5.11% للقروض و 5.64 % لعدد المشروعات المتاحة من القروض . وجاء فى المرتبة الأخيرة المحافظات الحضرية وهى القاهرة ، الإسكندرية ، السويس حيث بلغت قيمة القروض 1.14 مليون جنيه وبلغ عدد المشروعات 578 مشروع بأهمية نسبية بلغت 0.43% للقروض و 1.41 % لعدد المشروعات المتاحة من القروض .

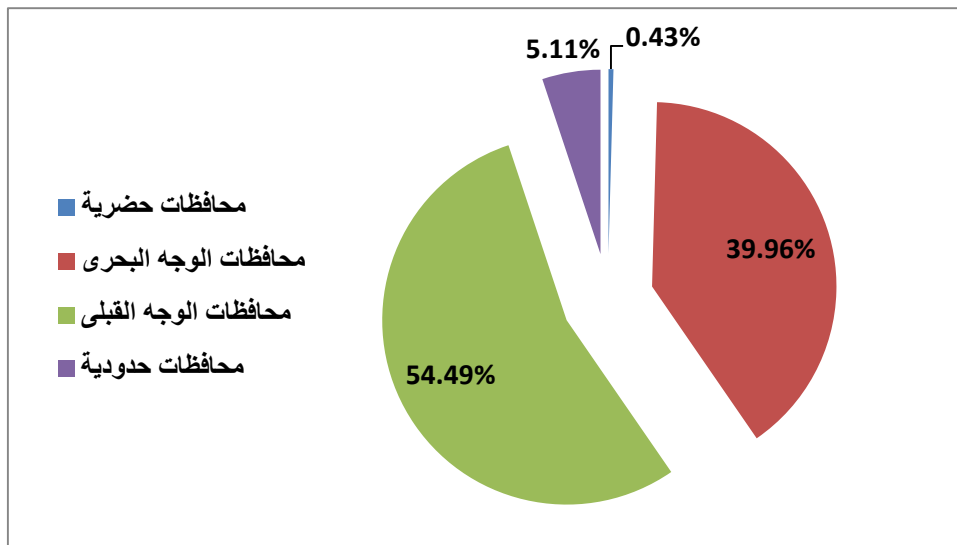
جدول رقم (4) المنصرف للمشروعات الصغيرة والمتناهية الصغر طبقاً للنطاق الجغرافى خلال الفترة من 2008 - 2019 .

(القيمة بالمليون جنيه والمشروعات بالعدد)

البيان	إجمالى المنصرف	عدد المشروعات	% للقروض	% مشروعات
محافظات حضرية القاهرة ، الإسكندرية ، السويس	1.14	578	0.43	1.41
محافظات الوجه البحرى الدقهلية ، القليوبية ، الشرقية ، البحيرة ، الإسماعيلية ، المنوفية الغربية ، كفر الشيخ ، دمياط	106.37	26227	39.96	63.96
محافظات الوجه القبلى الجيزة ، بنى سويف ، الفيوم ، المنيا ، أسيوط ، سوهاج ، قنا ، الأقصر ، أسوان	145.05	38118	54.49	92.95
محافظات حدودية البحر الأحمر ، مطروح ، شمال سيناء ، الوادى الجديد	13.61	2311	5.11	5.64
الإجمالى	266.18	41007	100	100

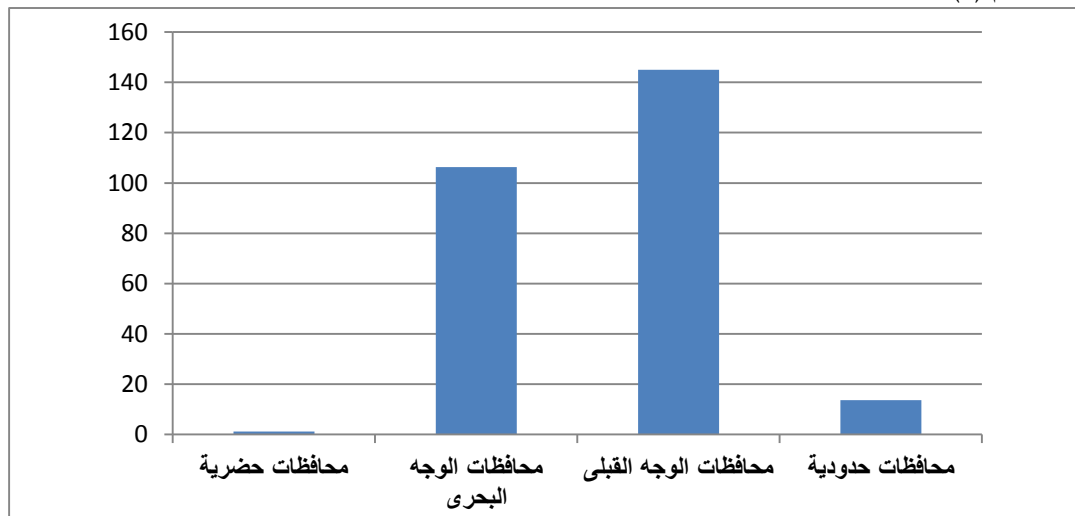
المصدر : جمعت وحسبت من بيانات جدول رقم (3) .

شكل رقم (1)



المصدر : حسبت وجمعت من بيانات الجدول (3)

شكل رقم (2)

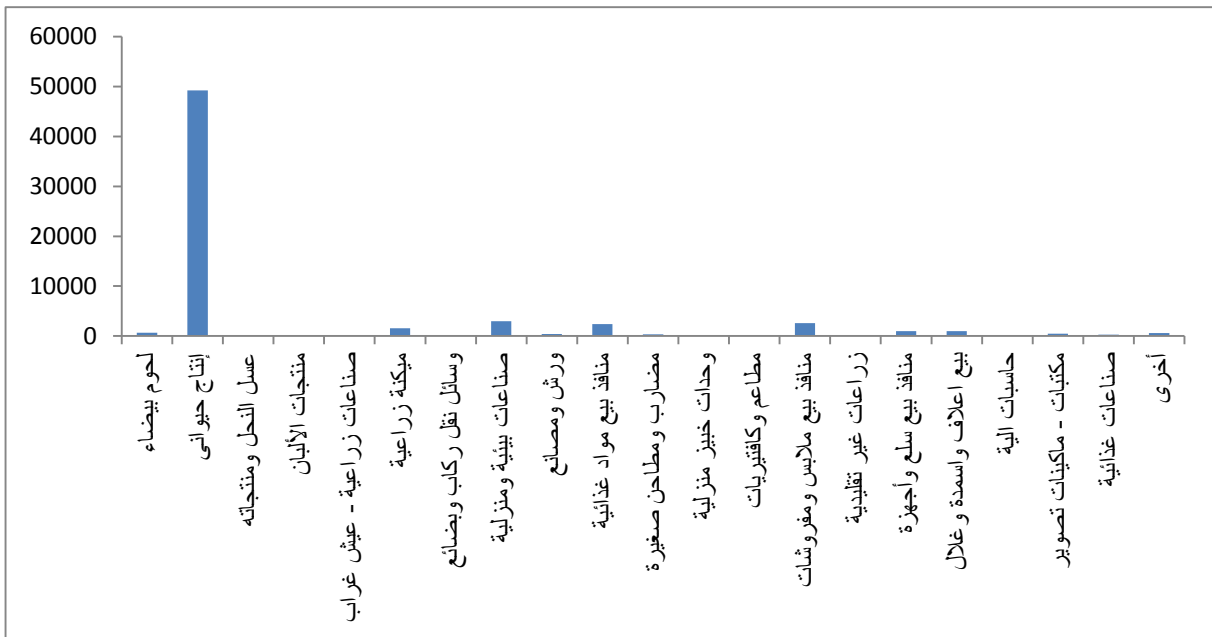


والجدول (5) يبين عدد المشروعات ومشروعات المرأة وعدد المستفيدين وفرص العمل الإضافية وقيمة القروض وفقاً لمجالات المشروعات المنفذة من خلال صندوق التنمية خلال الفترة 2008-01-01 إلى 2018-6-30 حيث كانت أكبر هذه المجالات من حيث عدد المشروعات هي نشاط الإنتاج الحيواني حيث بلغ عدد المشروعات به نحو 49247 مشروعاً بنسبة 77.28% من جملة عدد المشروعات ، ويليهما نشاط صناعات بيئية ومنزلية حيث بلغت عدد المشروعات نحو 2931 مشروعاً بنسبة 4.6% ثم نشاط منافذ بيع ملابس ومفروشات 2593 مشروعاً بنسبة 4.07% كما في الشكل (3) ، ومن حيث عدد مشروعات المرأة فبلغت أقصاها في نشاط الإنتاج الحيواني أيضاً حيث بلغت 28225 مشروعاً يليها نشاط صناعات بيئية ومنزلية حيث بلغ نحو 1999 مشروعاً ثم نشاط منافذ بيع ملابس ومفروشات حيث بلغ نحو 1761 مشروع كما في الشكل (4) ، ومن حيث عدد المستفيدين فبلغت أقصاها في نشاط الإنتاج الحيواني حيث بلغت 49247 مستفيداً ، ثم نشاط صناعات بيئية ومنزلية حيث بلغ نحو 2931 مستفيداً ثم منافذ بيع ملابس ومفروشات حيث بلغ نحو 2593 مستفيداً كما في الشكل (5)، أما بالنسبة لعدد فرص العمل فقد بلغت أقصاها في نشاط الإنتاج الحيواني حيث بلغت نحو 49247 فرصة عمل ، ثم نشاط صناعات بيئية ومنزلية حيث بلغ نحو 2931 فرصة عمل ، ثم نشاط منافذ بيع ملابس ومفروشات حيث بلغ نحو فرصة عمل 2593 كما في الشكل (6)، وبالنسبة لقيمة القروض فإن نشاط الإنتاج الحيواني في المركز الأول حيث بلغت قيمة القروض نحو 196230000 جنيه بنسبة 82.16%، ثم نشاط الميكنة الزراعية حيث بلغ نحو 7441950 جنيه بنسبة 3.12% ثم نشاط صناعات بيئية ومنزلية حيث بلغ نحو 6609400 جنيه بنسبة 2.77% كما في الشكل (7) .

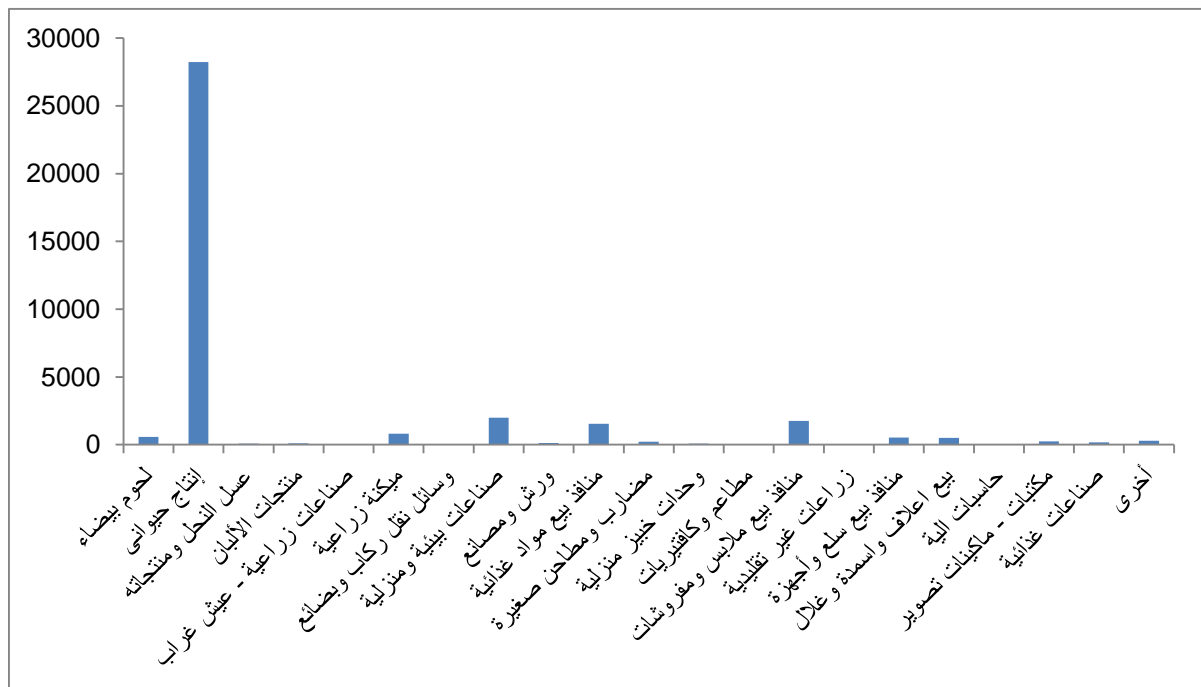
جدول رقم (5) : عدد المشروعات ومشروعات المرأة وعدد المستفيدين وفرص العمل وقيمة القروض بالجنية وفقاً لمجالات المشروعات المنفذة من خلال صندوق التنمية المحلية خلال الفترة 2008-01-01 إلى 2018-06-30 .

النشاط	عدد المشروعات	% لعدد المشروعات	عدد مشروعات المرأة	عدد المستفيدين	إجمالي فرص العمل	جملة القروض (جنيه)	% لقيمة القروض
لحوم بيضاء	642	1.01	581	642	642	989000	0.41
إنتاج حيواني	49247	77.28	28225	49247	49247	196230000	82.16
عسل النحل ومنتجاته	142	0.22	83	142	142	383000	0.16
منتجات الألبان	128	0.2	92	128	128	357200	0.15
صناعات زراعية - عيش غراب	10	0.02	7	10	10	21000	0.01
ميكنة زراعية	1545	2.42	812	1545	1545	7441950	3.12
وسائل نقل ركاب وبيضائع	67	0.11	2	67	67	2443380	1.02
صناعات بيئية ومنزلية	2931	4.6	1999	2931	2931	6609400	2.77
ورش ومصانع	414	0.65	132	414	414	2249325	0.94
منافذ بيع مواد غذائية	2349	3.69	1533	2349	2349	5484700	2.3
مضارب ومطاحن صغيرة	298	0.47	232	298	298	988200	0.41
وحدات خبيز منزلية	94	0.15	68	94	94	463300	0.19
مطاعم وكافتيريات	56	0.09	30	56	56	138000	0.06
منافذ بيع ملابس ومفروشات	2593	4.07	1761	2593	2593	5982000	2.5
زراعات غير تقليدية	19	0.03	10	19	19	60000	0.03
منافذ بيع سلع وأجهزة	987	1.55	517	987	987	2584000	1.08
بيع اعلاف واسمدة وغللال	934	1.47	514	934	934	2276500	0.95
حاسبات الية	3	0	1	3	3	8000	0
مكتبات - ماكينات تصوير	423	0.66	249	423	423	1391550	0.58
صناعات غذائية	258	0.4	178	258	258	579000	0.24
أخرى	584	0.92	281	584	584	2146850	0.9
الإجمالي	63724	100	37307	63724	63724	238826355	100

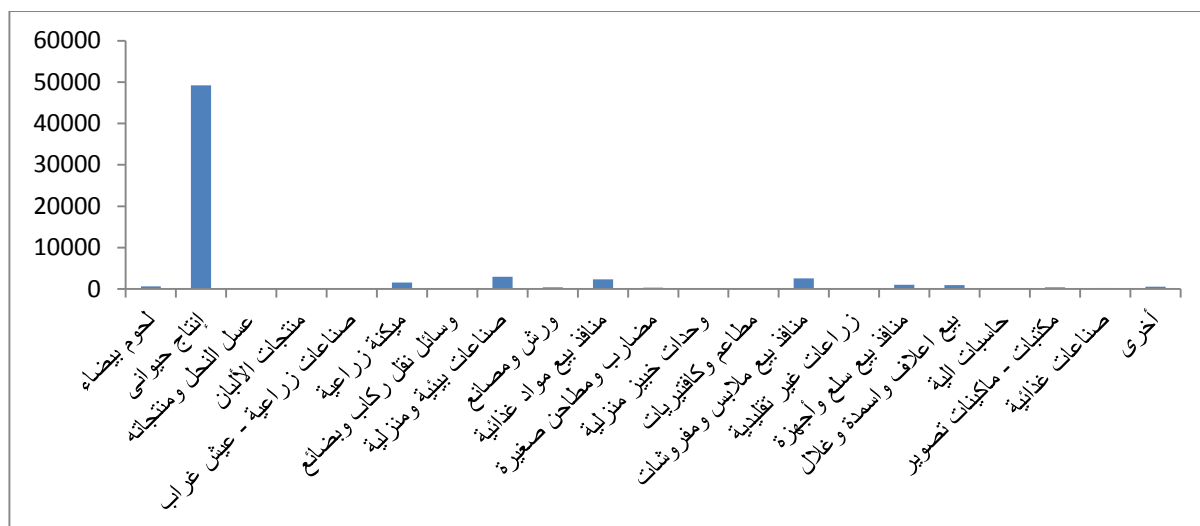
المصدر : وزارة التنمية المحلية ، صندوق التنمية المحلية ، بيانات غير منشورة 2019 .



شكل (3) عدد المشروعات الممولة من صندوق التنمية المحلية موزعة على الأنشطة المختلفة
المصدر : بيانات جدول (5)

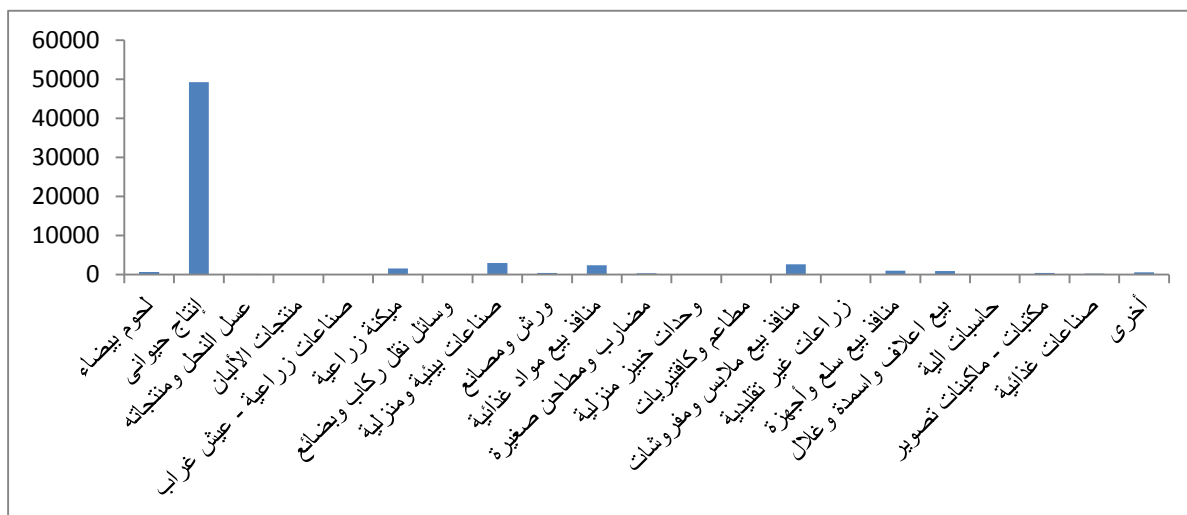


شكل (4) عدد المشروعات الممولة من صندوق التنمية المحلية موزعة على الأنشطة المختلفة
المصدر : بيانات جدول (5)



شكل (5) عدد المستفيدين من المشروعات الممولة من صندوق التنمية المحلية موزعة على الأنشطة المختلفة

المصدر : بيانات جدول (5)



شكل (6) عدد فرص العمل المتوفرة من المشروعات الممولة من صندوق التنمية المحلية موزعة على الأنشطة المختلفة

المصدر : بيانات جدول (5)



شكل (7) قيمة القروض الممنوحة من صندوق التنمية المحلية موزعة على الأنشطة المختلفة

المصدر : بيانات جدول (5)

الملخص والتوصيات :

تمثل المشروعات الزراعية الصغيرة والمتناهية الصغر أحد المكونات الهامة لبرنامج الإصلاح الاقتصادي الذي تقوم بتنفيذه الحكومة المصرية للخروج من حالة الركود الاقتصادي . وتواجه الدولة العديد من المشاكل خاصة في الآونة الأخيرة حيث أصبحت مشكلته البطالة وانخفاض الدخل الشخصي من أهم المشاكل الملحة في الاقتصاد المصري لذلك كان الاتجاه نحو المشروعات الصغيرة ومتناهية الصغر وذلك لمعالجة مشكلته البطالة لأهمية هذه المشروعات في تنمية الاقتصاد في البلاد ويعتبر عنصر العمل هو القادر على تحقيق باقي عناصر الانتاج من أجل إنتاج السلع والخدمات لذلك يرى بعض الاقتصاديين ان المشروعات الصغيرة والمتناهية الصغرى السبيل الوحيد لحل هذه المشاكل التي تعاني منها البلاد .

استهدف البحث بصفة أساسية إلى التعرف لدور أهم المؤسسات التمويلية للمشروعات الصغيرة والمتناهية الصغر في الريف المصري ، وذلك من خلال دراسة الأهداف الفرعية التالية :تطور قيمة القروض المنصرفة من صندوق التنمية المحلية ، تقدير المنصرف للمشروعات الصغيرة والمتناهية الصغرى للنطاق الجغرافي خلال الفترة 2009-2019 ، تحديد عدد المشرعات ومشروعات المرأة وعدد المستفيدين وفرص العمل . واعتمد البحث في تحقيق أهدافه على أسلوب التحليل الوصفي والكمي للمتغيرات موضوع الدراسة لتوصيف المشكلة ومعرفة مكوناتها وتطورها ، كما تم استخدام أسلوب الانحدار البسيط لتقدير الاتجاه الزمني العام للمتغيرات موضع الدراسة.

أهم النتائج التي تم التوصل إليها :-

- 1- توصلت الدراسة إلى أن المحافظات الحضرية جاءت أهميتها النسبية في ذيل القائمة بالنسبة لقيمة القروض المنصرفة من صندوق التنمية المحلية خلال فترة الدراسة حيث بلغت الأهمية النسبية لعدد المشروعات 1.41% .
- 2- توصلت الدراسة أن إجمالي قيمة القروض الممنوحة من صندوق التنمية المحلية قد بلغ 249.42 مليون جنيه وقد بلغت القروض حدها الأقصى في سنة 2009/2008 حيث بلغت 32.96 مليون جنيه في حين بلغت القروض حدها الأدنى في سنة 2018/2017 حيث بلغت 8.69 مليون جنيه وكان متوسط إجمالي القروض 22.67 مليون جنيه .
- 3- تبين للدراسة أن صندوق التنمية المحلية قد قام خلال فترة الدراسة من 2009/2008 / 2019 بصرف مبلغ 284.09 مليون جنيه وذلك لتمويل عدد 95520 مشروع ، وكان عدد المستفيدين 100412 مستفيد منهم 42103 ذكور ومنهم 53430 إناث ، وقد بلغت قيمة الإستثمارات في تلك المشروعات 355.38 مليون جنيه منهم 71.29 مليون جنيه مشاركة من أصحاب تلك المشروعات .
- 4- تبين للدراسة أن أعلى قيمة للقروض الممنوحة من صندوق التنمية المحلية كانت في سنة 2008 / 2009 حيث بلغت قيمة القروض 32.96 مليون جنيه وبأهمية نسبية بلغت 13.22% ، يليها سنة 2010/2009 حيث بلغت قيمة القروض 29.97 مليون جنيه وبأهمية نسبية بلغت 12.02 % ، يليها سنة 2011/2010 حيث بلغت قيمة القروض 29.60 مليون جنيه وبأهمية نسبية بلغت 11.87% ، وكان متوسط قيمة القروض 22.67 مليون جنيه ، في حين أن أقل قيم للقروض الممنوحة من صندوق التنمية المحلية كان في السنوات 2016 / 2017 ، 2015 / 2016 ، 2017 / 2018 ، على التوالي حيث بلغت القروض في تلك السنوات 15.86 ، 14.06 ، 8.69 مليون جنيه على الترتيب وبأهمية نسبية بلغت 6.36% - 5.63% - 3.48% .
- 5- توصلت الدراسة إلى أن عدد المشروعات ومشروعات المرأة وعدد المستفيدين وفرص العمل الإضافية وقيمة القروض وفقاً لمجالات المشروعات المنفذة من خلال صندوق التنمية خلال الفترة 2008-01-01 إلى 2018-6-30 حيث كانت أكبر هذه المجالات من حيث عدد المشروعات هي نشاط الإنتاج الحيواني حيث بلغ عدد المشروعات به نحو 49247 مشروعاً بنسبة 77.28% من جملة عدد المشروعات ، ويليهما نشاط صناعات بيئية ومنزلية حيث بلغت عدد المشروعات نحو 2931 مشروعاً بنسبة 4.6% .

التوصيات:

- 1- الاهتمام بتشجيع التوسع في المشروعات الزراعية الصغيرة والمتناهية الصغر بغرض توفير فرص عمل لشباب الخريجين ورفع مستوى المعيشة في الريف المصري.
- 2- تفعيل دور الجهات الممولة للمشروعات الزراعية الصغيرة والمتناهية الصغر وذلك من خلال تقديم العديد من التسهيلات الائتمانية وتقديم قروض ميسرة الدفع.
- 3- تقديم الاستشارات الفنية والاقتصادية التي تساعد أصحاب المشروعات الصغيرة على التغلب على المعوقات التي تواجههم أثناء وبعد إقامة تلك المشروعات الأخرى محل الدراسة.
- 4- تفعيل دور السياسات التسويقية بما يضم تسويق منتجات المشروعات الصغيرة والمتناهية وحمايتهم من اسغلال التجار مع احكام الرقابة عليهم 0
- 5- تفعيل دور الرقابة بجدية والمتابعه المستمرة للمقترضين للتأكد من صحة القيام بالمشروعات من عدمه.

- 6- التكامل بين المشروعات الصغيرة والمتناهية الصغر والمتوسطة والكبيره داخل كل محافظة.
- 7- إقامة مراكز لتدريب الشباب على المشروعات الصغيرة والمتناهية الصغر .
- 8- إقامة منافذ لبيع منتجات المشروعات الصغيرة والمتناهية الصغرىكل محافظة .

المراجع :

- 1- جمال عبد الحكيم محمود محمد سعد ، المشروعات الزراعية الصغيرة والمتوسطة وأثرها على التنمية الإقتصادية ، رسالة ماجستير ، قسم الاقتصاد الزراعى ، كلية الزراعة ، جامعة عين شمس 2017.
- 2- رباب عطية هاشم ، دراسة اقتصادية لبعض الصناعات الزراعية الصغيرة فى محافظة الفيوم ، رسالة ماجستير ، قسم الاقتصاد الزراعى ، كلية الزراعة ، جامعة الفيوم 2008.
- 3- مدحت عوض طاهر عبد الله ، دراسة اقتصادية للمشروعات الزراعية الصغيرة فى محافظة البحيرة ، رسالة ماجستير ، قسم الاقتصاد الزراعى ، كلية الزراعة ، جامعة عين شمس 2015.
- 4- وزارة التنمية المحلية ، صندوق التنمية المحلية ، بيانات غير منشورة 2019 .

The Current Status of the Role of the Most Important Microfinance Institutions in Rural Egypt

ELSayed Hassan Mohammed Gado¹ - Mohamed Elsayed Rageh¹ Mohamed Abd Elhafez Abd Elmotalib² - Asmahan Hussein AbdElhady²

¹Department of Agricultural Economics - Faculty of Agriculture- Benha University

² Agricultural Economics Research Institute, Agric. Res. Center.

Summary

Program being implemented by the Egyptian Small and micro-agricultural enterprises are an important component of the economic reform government to break the economic downturn.

The state faces many problems, especially in recent times, where the problem of unemployment and low personal incomes has become one of the most pressing problems in the Egyptian economy. The elements of production in order to produce goods and services, therefore, some economists believe that small and micro enterprises are the only way to solve these problems plaguing the country.

The main objective of this research was to identify the role of the most important microfinance institutions in the Egyptian countryside by studying the following sub-objectives: Evolution of the value of loans disbursed from the Local Development Fund, estimating the disbursement of small and micro enterprises according to the geographical scope during the period 2009-2019, determining the number of Legislations, Women's Projects, Number of Beneficiaries and Job Opportunities.

The research relied on the method of descriptive and quantitative analysis of the variables of the study to describe the problem and knowledge of its components and evolution. A simple regression method was used to estimate the overall time trend of the variables under study.

The most important results that have been tried- :

1-The study found that the provinces in urban areas.

2. The study found that the total value of loans granted by the Local Development Fund reached LE 249.42 million. Loans reached a maximum of LE 32.96 million in 2008/2009, while loans reached a minimum of LE 8.69 million in 2017/2018, with an average of LE 22.67 million.

3- The study showed that the local development fund has spent 284.09 million pounds during the study period from 2008 / 2009-2018 / 2019 to finance 95520 projects. The number of beneficiaries was 100412 beneficiaries including 42103 males including 53430 females.

The value of investments in these projects amounted to 355.38 million pounds, of which 71.29 million pounds participation of the owners of these projects.

4- The study showed that the highest value of loans granted by the Local Development Fund was in 2008/2009 with a value of LE 32.96 million with a relative importance of 13.22%, followed by 2009/2010 with a value of LE 29.97 million and a relative importance of 12.02%.

The value of loans amounted to LE 29.60 million, with a relative importance of 11.87%. The average value of loans was LE 22.67 million, while the lowest value of loans granted by the Local Development Fund was in 2016/17, 2015/2016 and 2016. Loans in those years amounted to 15.86, 14.06 and 8.69 million pounds respectively, with a relative importance of 6.36% - 5.63% - 3.48%.

5- The study found that the number of projects and projects of women and the number of beneficiaries and additional employment and the value of loans according to the fields of projects implemented through the Development Fund during the period 01-01-2008 to 30-6-2018, where the largest of these areas in terms of the number of projects is the activity of animal production where the number of projects with about 49247 projects 77.28% of the total number of projects, followed by the activity of environmental and household industries where the number of projects amounted to 2931 projects by 4.6%.

Recommendations:

- 1- Encouraging the expansion of small and micro agricultural projects in order to provide job opportunities for young graduates and raise the standard of living in the Egyptian countryside.
- 2- Activating the role of the financiers of small and micro agricultural projects through providing many credit facilities and providing easy loans.
- 3- Providing technical and economic consultations that help small business owners to overcome the obstacles they face during and after the establishment of these other projects under study.
- 4- Activating the role of marketing policies, including marketing of products of small and micro enterprises and protect them from the exploitation of merchants with the provisions of control over them.
- 5- Activate the role of control seriously and follow-up of the borrowers to ensure the correctness of doing projects or not.
- 6- Integration of small, small, medium and large projects within each governorate.
- 7- Establishing centers for training young people on small and micro projects
- 8- Establishing outlets for the sale of products of small and micro projects in the province of each province